



Der Fahrersessel KFS9 ist nach ergonomischen Richtlinien gestaltet und entspricht hohen Komfortansprüchen. Der Fahrersessel ist mechanisch gefedert und besitzt ölhydraulische Schwingungsdämpfung mit Gewichtseinstellung. Auf Wunsch ist ein pneumatisches Schwingsystem mit Gewichtseinstellung lieferbar. Die wichtigsten Einstellelemente arbeiten federunterstützt und liegen ergonomisch günstig im Handbereich. Die Metallteile sind korrosionsgeschützt schwarz lackiert.

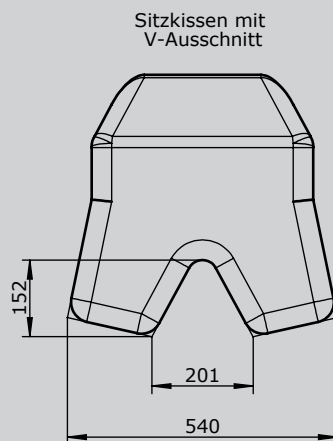
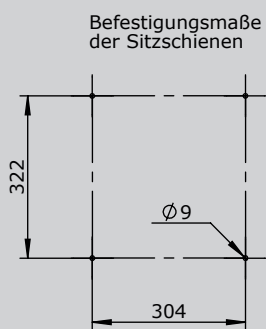
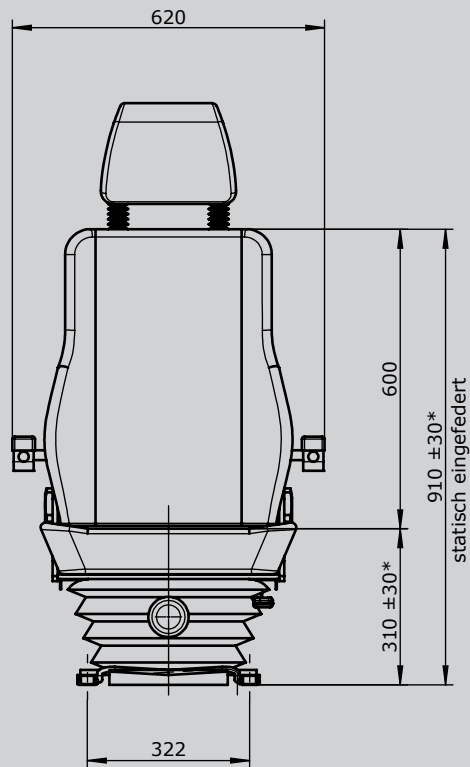
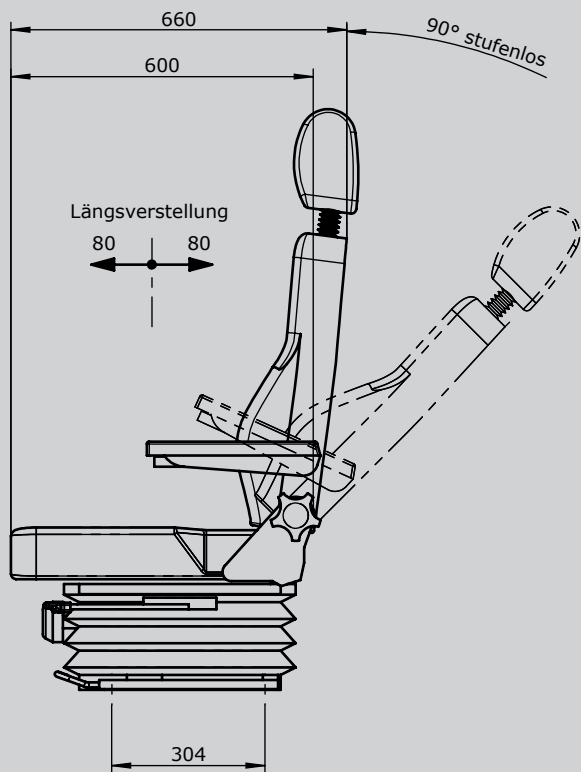
Technische Daten

| | |
|-----------------------------|---|
| Schwinghub | 80 mm |
| Gewichtseinstellung | 50 - 150 kg (pneumatisch) 50 - 130 kg (mechanisch) |
| Horizontaleinstellung | 160 mm |
| Neigung der Rückenlehne | Max. 90° |
| Höhen-/ Neigungseinstellung | 60 mm |



Beispiel Abbildung

| | KFS92 | -A1 | -L2 | -S1 | -P |
|---------------------|---|-----|-----|-----|----|
| Fahrersessel | | | | | |
| KFS91 | Fahrersessel mit atmungsaktivem Kunstlederbezug schwarz | | | | |
| KFS92 | Fahrersessel mit Textilbezug schwarz | | | | |
| Zubehör | | | | | |
| K | Kopfstütze | | | | |
| A1 | Armlehne stufenlos einstellbar (2 Stück) 50 mm breit | | | | |
| A2 | Armlehne stufenlos einstellbar (2 Stück) 100 mm breit | | | | |
| L1 | Lendenwirbelstütze mechanisch regulierbar - 2 Wege | | | | |
| L2 | Lendenwirbelstütze mechanisch regulierbar - 4 Wege | | | | |
| B | Sitzbelegungserkennung | | | | |
| H | Sitzkissen und Rückenlehne mit Heizung 24 V DC 47W | | | | |
| S1 | Sicherheitsgurt 2-Punktbefestigung (automatisch) | | | | |
| S2 | Sicherheitsgurt 4-Punktbefestigung (Kopfstütze erforderlich) | | | | |
| S3 | Sicherheitsgurt 2-Punktbefestigung (statisch) | | | | |
| V | Sitzkissen mit V-Ausschnitt (LD erforderlich!) | | | | |
| LD | Doppelte Längsverstellung (Sitzhöhe +30 mm!) | | | | |
| P | Pneumatische Schwingungsdämpfung mit Gewichtseinstellung (inkl. Kompressor) | | | | |
| LK | Manuelle Längsverstellung des Fahrersessels +/-250 mm | | | | |
| C1 | Schonbezug für Fahrersessel KFS9 | | | | |
| C2 | Schonbezug für Fahrersessel KFS9 mit V-Ausschnitt | | | | |
| U | Unterbau (Sockel) | | | | |



* einstellbar