



Form KST9KFS92-...

Der drehbare Steuerstand KST 9 ist nach ergonomischen Richtlinien gestaltet und entspricht hohen Komfortansprüchen.

Die Standardausführung beinhaltet:

Steuerpulte: Oberteil aus Kunststoff geschäumt. Unterteil aus Stahlblech. Das Oberteil mit den Einbaugeräten ist nach vorne aufklappbar. Durch eine Öffnung an der Außenseite des Unterteiles, abgedeckt durch einen verschließbaren Steckdeckel, läßt sich die Klemmleiste bequem erreichen. Die Vorderkante der Oberteile ist schräg ausgeführt und liegt dadurch besser im Sichtbereich des Kranführers.

(geeignet für Störmeldungen, Instrumente usw.)

Die versenkt eingebauten Armstützen sind in der Höhe verstellbar.

Sitz: komfortabler Fahrersessel KFS 6 mit Feder-Schwing-System, ölhydraulischer Schwingungsdämpfung mit Gewichtseinstellung, atmungsaktivem Kunstleder- oder Textilbezug, mit Kopfstütze.

Verstellmöglichkeiten: Sitzfläche horizontal und vertikal. Neigung der Sitzfläche und der Rückenlehne verstellbar.

Gewichtseinstellung für optimale Federung.

Traverse: aus Profilstahl mit Klappdeckel zur Aufnahme der Leitungen. Der Sitz ist nach vorne kippbar, damit der Kabelkanal in der Traverse erreichbar ist.

Drehgestell: mit spielfreiem Kugellager. Drehbewegung 180° rechts, 90° links arretierbar durch Reibungsbremse.

Oberflächenbehandlung: Rostschutzgrundierung, Deckanstrich 2-fach aus Epoxidharzlack, Standardfarbe RAL 9011 schwarz.

Alle nicht lackierten Metallteile sind galvanisch verzinkt und chromatiert.

zulässige Umgebungstemperatur

Betrieb -40° C bis + 60° C

Lagerung -50° C bis + 80° C

Klimafestigkeit

feuchte Wärme konstant

feuchte Wärme zyklisch

Schutzart

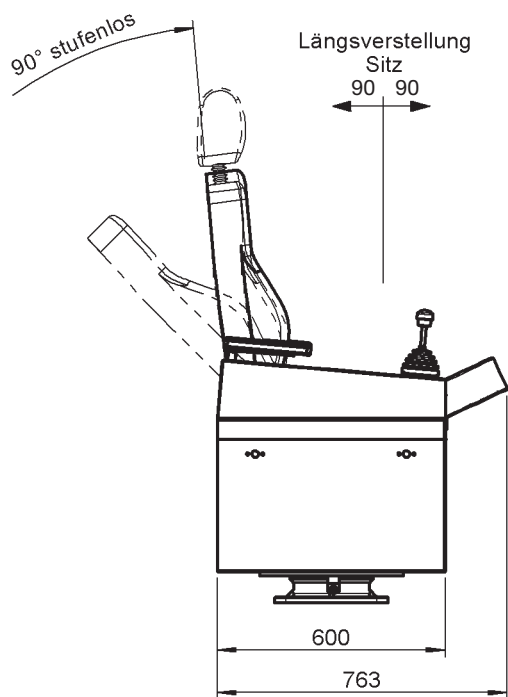
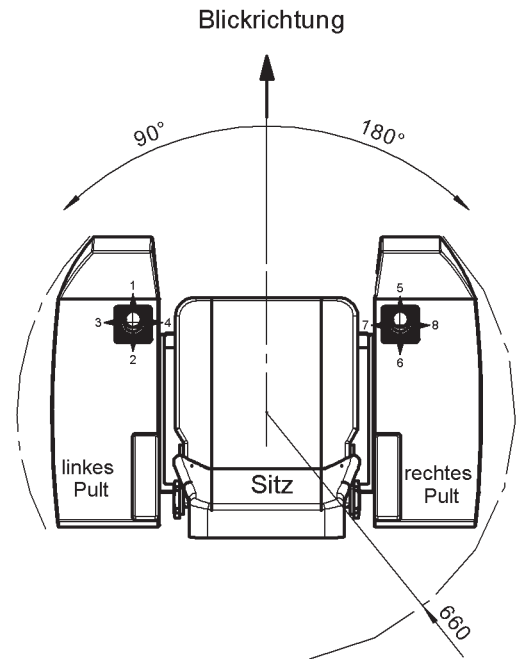
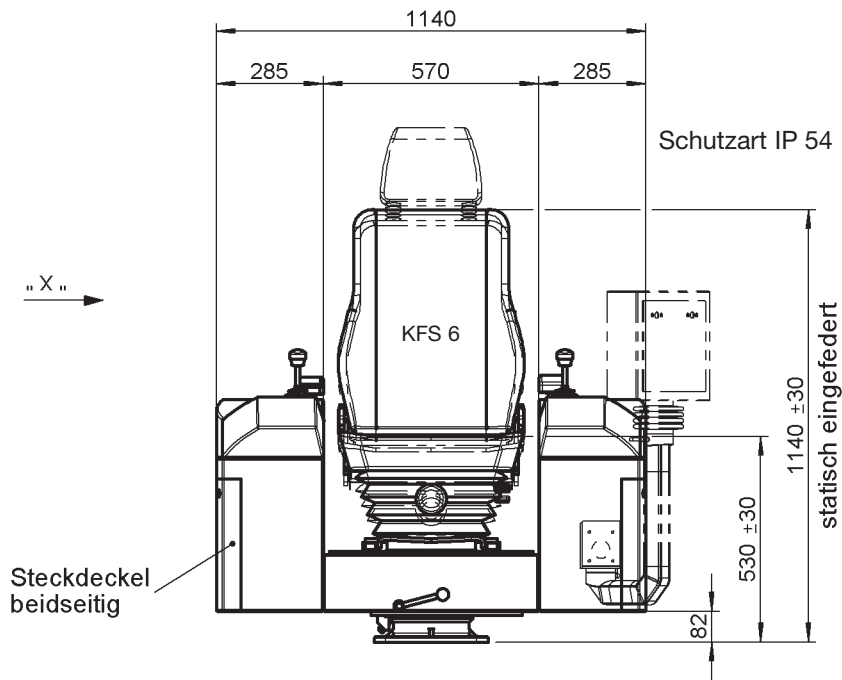
DIN IEC 68 Teil 2-3

DIN IEC 68 Teil 2-30

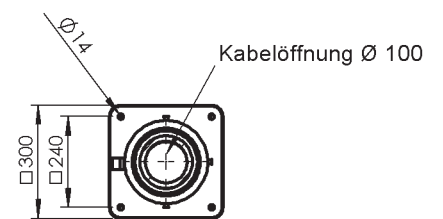
IP 54 IEC 529 DIN 40050

Planungsunterlagen siehe Katalog 5/006/007

Pos.				Gewicht kg	Form	Preis EURO
1	Steuerstand	Standardausführung		48	KST 9	
2						
3						
4						
5						
6	weitere Fahrersessel KFS 6-Ausstattungen	siehe Katalog 2/134			KFS 6	
7	Fahrersessel KFS 9	siehe Katalog 2/140			KFS 9	
8	Fahrersessel KFS 10	siehe Katalog 2/142			KFS 10	
9	Monitorhalterung links oder rechts T 478			10		
10	Fußauflage am Unterbau (Sockel) ± 30 mm			8		
11						
12						
13	Manuelle Längsverstellung des Steuerstandes ± 250 mm					
14	Manuelle Höhenverstellung des Steuerstandes 80 mm (Gasdruckfeder)					
15						
16						
17						
18	Motorische Verdrehung des Steuerstandes 24 V DC (Sitzhöhe + 30 mm)					
19						
20	Verbundantriebe	siehe Katalog 1/100				
21	Stirnradantriebe	siehe Katalog 1/200				
22	Doppelhebelantriebe	siehe Katalog 1/160				
23	Steuerschalter	siehe Katalog 1/220				
24	Befehls- und Meldegeräte	siehe Katalog 1/360				
30	Klemmleiste 4 mm <sup>2</sup> ohne Verdrahtung je Klemme				KL	
31	Klemmleiste 4 mm <sup>2</sup> mit Verdrahtung Draht 1,5 mm <sup>2</sup> je Klemme				KL	
32	Außenverdrahtung Einzeladern hochflexibel 1,5 mm <sup>2</sup> 5 Meter lang					
33	Mehr- Minderpreis je Meter					
40	Sonderlackierung					
41	Bezeichnungsschild ungraviert mit 2 oder 4 Richtungspfeilen					
42	Gravur von je 10 Schriftzeichen					



Ansicht "X"



Bodenbefestigung